

Gerenciamento de Riscos na Prática 16h

Você sabia que os gerentes de projetos devem ter um plano definido para quase tudo que poderia dar errado em seus projetos?

Aprenda na prática ferramentas e técnicas para desenvolver a percepção dos riscos de forma estruturada e aprimorar os resultados dos seus projetos.

Treinamento dinâmico, com metodologia exclusiva de aprendizagem acelerada, desenvolvido pela renomada Rita Mulcahy. Testado através de anos de experiência prática em projetos nas áreas de construção, desenvolvimento de novos produtos, engenharia, governo, serviços, dentre outras.

"Fiquei positivamente surpreendida e afirmo que foi resultado não apenas de uma turma madura em projetos, mas principalmente de uma metodologia bem definida, clara e concisa aliada a um ritmo de aula dinâmico, envolvente, objetivo e um instrutor bem preparado em conteúdo e didática."



Luana Sênos, PMI-RMP, PMP, BBA

Alianças



Ficha técnica do curso

O curso *Gerenciamento de Riscos na Prática* tem como objetivo proporcionar ao aluno a experiência vivencial do gerenciamento de riscos, dar a ele a oportunidade de aplicar os conhecimentos aprendidos em um estudo de caso, bem como em seus projetos do mundo real. Serão apresentadas valiosas dicas (*Tricks of Trade*®), utilizadas ao redor do mundo consolidadas pela *RMC Project Management*. Os participantes irão adquirir conhecimento e experiência em gerenciamento de riscos.

	COMPETÊNCIAS TÉCNICAS Nível Avançado
	DURAÇÃO 16h
	PRESENCIAL Turmas Abertas e In Company.
	PDU: 16 para PMP® e PMI-RMP®
	ACTIVITY ID do PMI RSK-002


Público Alvo

Gerente de projeto, equipe e demais profissionais envolvidos direto ou indiretamente com projetos.

Metodologia de ensino

Este treinamento utiliza técnicas exclusivas e avançadas de aprendizagem acelerada, incluindo atividades práticas, exercícios e dinâmicas de grupo. Durante o curso, os participantes terão a oportunidade de aprender as etapas do processo de gerenciamento de riscos, se beneficiarem das dicas, se familiarizarem com as armadilhas mais comuns e em seguida, aplicar o que aprenderam em um estudo de caso, bem como em seus próprios projetos do mundo real. Através desta combinação única de técnicas e ferramentas, os participantes irão adquirir conhecimento e experiência em gerenciamento de riscos.

Material didático



Risk Management, Tricks of the Trade® for Project Managers por Rita Mulcahy | Em inglês.

- Truques do Negócio de 141 colaboradores em todo o mundo
- Truques inovadores nunca antes revelados
- Uma metodologia preventiva para muitos dos problemas decorrentes em projetos
- Mais de mil amostras de riscos e categorias de risco
- Modelos de gestão de risco para adaptar aos seus projetos
- Jogos e exercícios para aumentar o seu conhecimento de forma divertida

PMP, PgMP, PMI-RMP são marcas registradas do Project Management Institute.

RIO DE JANEIRO

21 2212-3300 | comercial@projectlab.com.br
www.projectlab.com.br


SÃO PAULO

11 2505-5888 | comercial_sp@projectlab.com.br
www.projectlab.com.br

"Fiquei positivamente surpresa e afirmo que foi resultado não apenas de uma turma madura em projetos, mas principalmente de uma metodologia bem definida, clara e concisa aliada a um ritmo de aula dinâmico, envolvente, objetivo e um instrutor bem preparado em conteúdo e didática."

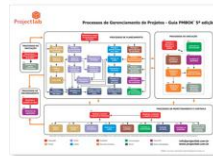
Luana Sênos, PMI-RMP, PMP, BBA

Alianças



Material complementar de estudos da RMC | Em Português

Contém informações exclusivas que não estão no livro e nem disponíveis ao público, como plano de estudos, mapas mentais, fluxogramas e muito mais. Faz parte dos "segredos" fornecidos somente para quem faz o treinamento, sendo um dos diferenciais da metodologia RMC.



Mapa de Processos do Guia PMBOK 5ª edição

O aluno receberá o Mapa de Processos do Guia PMBOK®, como também estudos de caso, e exercícios.

Conteúdo Programático

▪ Visão Geral de Gerenciamento de Riscos

- Pré-requisitos
- Como o gerenciamento de riscos e o processo de gerenciamento de projetos se relacionam
- O que é gerenciamento de riscos e porque ele pode alavancar sua carreira

▪ Identificar os Riscos

- Objetivos do processo "Identificar Riscos"
- O que é um risco bem definido
- O formato de causa-efeito-risco
- Como fazer
- Dicas (*Tricks of Trade*®)
- Obstáculos comuns
- Aplicação no mundo real
- Aplicação em um estudo de caso
- Passos para a identificação de riscos
- Saídas do processo "Identificar Riscos"

▪ Análise qualitativa dos Riscos

- Objetivos do processo "Realizar análise qualitativa dos Riscos"
- Como fazer
- Escalas de probabilidade e impacto
- Como determinar quais os riscos priorizar
- Classificação de risco e índice de riscos
- Dicas (*Tricks of Trade*®)
- Obstáculos comuns
- Aplicação no mundo real

- Aplicação em um estudo de caso
- Passos para a qualificação de riscos
- Saídas do processo “Realizar análise qualitativa dos Riscos”

▪ **Análise quantitativa dos Riscos**

- Atenção – este não é o passo mais importante do gerenciamento de riscos
- O Valor esperado e suas limitações
- Simulação de Monte Carlo
- Dicas (Tricks of Trade®)
- Obstáculos comuns
- Passos para a quantificação de riscos
- Saídas do Processo “Análise quantitativa dos Riscos”

▪ **O Plano de Resposta a Riscos**

- Objetivos do processo “Plano de Resposta a Riscos”
- Como fazer
- Dicas (Tricks of Trade®)
- Obstáculos comuns
- Prevenção de riscos
- Preparando-se para lidar com os riscos
- Planos de contingência e de recuperação de falhas
- Proprietários de riscos
- Riscos residuais
- Riscos secundários
- Criando reservas de tempo e custos
- Plano de respostas aos riscos
- Provando o valor de seus esforços de gestão gerenciamento de riscos para sua empresa
- Aplicação no mundo real
- Aplicação em um estudo de caso
- Passos para o planejamento de respostas aos riscos
- Resultados previstos
- Saídas do processo “Plano de Resposta a Riscos”

▪ **Monitorar e Controlar Riscos**

- Objetivos do processo “Monitorar e Controlar Riscos”
- Como fazer
- Dicas (Tricks of Trade®)
- Obstáculos comuns
- Soluções alternativas
- Gerenciamento das reservas
- Controlar o risco global do projeto
- Relatórios
- Aplicação no mundo real
- Aplicação em um estudo de caso
- Passos para o desenvolvimento de respostas aos riscos
- Saídas do processo “Monitorar e Controlar Riscos”

“Fiquei positivamente surpreendida e afirmo que foi resultado não apenas de uma turma madura em projetos, mas principalmente de uma metodologia bem definida, clara e concisa aliada a um ritmo de aula dinâmico, envolvente, objetivo e um instrutor bem preparado em conteúdo e didática.”

Luana Sênos, PMI-RMP, PMP, BBA

Alianças



Distribuição das PDUs

	Técnica	Liderança	Estratégia	Total
PMP/PgMP	14.00	0.00	2.00	16.00
PMI-ACP	0.00	0.00	2.00	2.00
PMI-SP	0.00	0.00	2.00	2.00
PMI-RMP	0.00	0.00	2.00	2.00
PfMP	0.00	0.00	2.00	2.00
PMI-PBA	0.00	0.00	2.00	2.00

"Fiquei positivamente surpreendida e afirmo que foi resultado não apenas de uma turma madura em projetos, mas principalmente de uma metodologia bem definida, clara e concisa aliada a um ritmo de aula dinâmico, envolvente, objetivo e um instrutor bem preparado em conteúdo e didática."

Luana Sênos, PMI-RMP, PMP, BBA

Alianças

